

FIAT SCUDO

PREISE · DATEN · AUSSTATTUNGEN

**DIE
NEUE
GENERATION**

**Mehr Leistung,
weniger
Verbrauch!**



PROFESSIONAL

März
2012

90 Multijet DPF Euro 5

Hubraum: 1560 cm³

Leistung:

90 PS (66 kW) bei 4000 U/min

Max. Drehmoment:

180 Nm bei 1500 U/min

Multijet Diesel-Motor 16V mit elektronisch geregelter Direkt-einspritzung „Common Rail“, Turbolader, Dieselpartikelfilter

Euro 5

5-Gang-Getriebe

Höchstgeschwindigkeit: 145 km/h

Gesamtverbrauch Kastenwagen:

6,9 l/100 km

CO₂-Emissionen Kastenwagen:

182 g/km

Max. Anhängelast gebremst:

Kastenwagen L1H1: 1672 kg

L2H1: 1453 kg

Business-Van L1H1: 1668 kg

L2H1: 1653 kg

Personentransporter: 2000 kg

130 Multijet DPF Euro 5

Hubraum: 1997 cm³

Leistung:

128 PS (94 kW) bei 3500 U/min

Max. Drehmoment:

320 Nm bei 2000 U/min

Multijet Diesel-Motor 16V mit elektronisch geregelter Direkt-einspritzung „Common Rail“, Turbolader, Dieselpartikelfilter

Euro 5

6-Gang-Getriebe

Höchstgeschwindigkeit: 170 km/h

Gesamtverbrauch Kastenwagen:

6,8 (L2H2: 7,1) l/100 km

CO₂-Emissionen Kastenwagen:

179 (L2H2: 186) g/km

Daten Kombi, Panorama siehe

Modellseiten

Max. Anhängelast gebremst:

Kastenwagen L1H1: 2000 kg

L2H1: 1968 kg

L2H2: 1937 kg

Business-Van: 2000 kg

Personentransporter: 2000 kg

165 Multijet DPF Euro 5

Hubraum: 1997 cm³

Leistung:

163 PS (120 kW) bei 3750 U/min

Max. Drehmoment:

340 Nm bei 2000 U/min

Multijet Diesel-Motor 16V mit elektronisch geregelter Direkt-einspritzung „Common Rail“, Turbolader, Dieselpartikelfilter

Euro 5

6-Gang-Getriebe

Höchstgeschwindigkeit: 170 km/h

Gesamtverbrauch Kastenwagen:

6,9 (L2H2: 7,1) l/100 km

CO₂-Emissionen Kastenwagen:

181 (L2H2: 186) g/km

Daten Kombi, Panorama siehe

Modellseiten

Max. Anhängelast gebremst:

Kastenwagen: 2000 kg

(L2H2: 1803 kg)

Business-Van: 2000 kg

Personentransporter: 2000 kg

Reifentabelle

Kastenwagen L1H1:

215/60 R16 C 103/101T

Kastenwagen L1H1 Business

(Version 1A6):

215/65 R15 C 103R

Kastenwagen L2H1 und L2H2:

215/60 R16 C 103/101T

Personentransporter L1H1 (alle)

und L2H1 (ohne Option 943*):

215/60 R16 99T

Personentransporter L2H1 mit 8

oder 9 Sitzen und mit Option 943:

215/60 R16 C 103/101T

Business-Van (5- oder 6-Sitzer mit

Trennwand zum Laderaum):

215/60 R16 99T

**TECHNIK
MULTIJET**



Wartungs-
intervalle

30.000 km



* = Opt. 943: erhöhte Zuladung um ca. 125 kg, verfügbar für Personentransporter L2H1 mit 8 oder 9 Sitzen. Andere Reifendimensionen durch Sonderausstattung möglich.



SERIENAUSSTATTUNG.

KAROSSERIE

	Kasten- wagen Business	Kasten- wagen Comfort	Kasten- wagen Deluxe	Business- Van Standard	Business- Van Family	Business- Van Executive	Kombi Standard	Panorama Family	Panorama Executive
Zentralverriegelung mit Fernbedienung	●	●	●	●	●	●	●	●	●
Elektr. Fensterheber vorne	●	●	●	●	●	●	●	●	●
Außenspiegel elektr. verstell- und beheizbar	○	○/Serie bei 165 Mjet	●	○	●	●	○	●	●
Außenspiegel elektr. verstell-, anklapp- und beheizbar	○	○	○	○	●	●	○	●	●
Schiebetür rechts	●	●	●	●	●	●	●	●	●
Kastenwagen: Trennwand zum Laderaum mit Fenster	○	●	●	-	-	-	-	-	-
Laderaum mit Verzurrösen, Beleuchtung	●	●	●	●	-	-	●	-	-
Seitl. Kunststoffschutz im Laderaum	○	●	●	●	-	-	●	-	-
Business-Van: Trennwand zum Laderaum mit Fenster, Gepäckraum zwischen 2. Sitzreihe (Doppelsitz links und Einzelsitz rechts, umklappbar) und Trennwand	-	-	-	●	●	●	-	-	-
Laderaum mit eleganten seitl. Verkleidungen, Teppichboden, Verzurrösen, Beleuchtung	-	-	-	-	●	●	-	●	●
Doppel-Parabol Halogenscheinwerfer in Klarglasausführung, höhenverstellbar	●	●	●	●	●	●	●	●	●
Nebelscheinwerfer	○	○	●	○	●	●	○	●	●
Dritte Bremsleuchte	●	●	●	●	●	●	●	●	●
Getönte Scheiben	●	●	●	●	●	●	●	●	●
Heckflügeltüren verblecht/verglast	●/○	●/○	●/○	-/●	-/○	-/○	-/●	-/○	-/○
Heckklappe verglast mit Scheibenwischer und -heizung, nicht für KW L2H2	-	○	○	○	●	●	○	●	●
Schiebefenster 2. Sitzreihe	-	-	-	●	●	●	●	●	●
Versperrbarer Tankverschluss	●	●	●	●	●	●	●	●	●
Verzinkung aller exponierten Blechteile	●	●	●	●	●	●	●	●	●
Reifenpannen-Kit Fix & Go (entfällt bei opt. Reserverad)	●	●	●	●	●	●	●	●	●
Seitenschutzleisten	●	●	●	●	●	●	●	●	●
Pack Optik (enthält Stoßfänger teillackiert in Wagenfarbe mit integrierten Nebelscheinwerfern, Scharnierverkleidung Hecktüre)	-	○	○	○	●	●	○	●	●

INNENRAUM

Anzahl Sitzplätze serienmäßig (andere Anordnungen auf Wunsch)	2 (optional 3)	3 (optional 2)	3 (optional 2)	5 (optional 6)	5 (optional 6)	5 (optional 6)	5 (optional 6 / 8 / 9)	5 (optional 6 / 8 / 9)	5 (optional 6 / 8 / 9)
Anordnung Sitzplätze 1. / 2. / 3. Reihe serienmäßig (optional)	2(3) / - / -	3(2) / - / -	3(2) / - / -	2(3) / 3 / -	2(3) / 3 / -	2(3) / 3 / -	2(3) / 3 / (3)	2(3) / 3 / (3)	2(3) / 3 / (3)
Teil der Beifahrersitzbank als Tisch ausklappbar, mit Dosen- und Dokumentenhalter	○	●	●	○	○	○	○	○	○
Fahrersitz mit Längs- und Rückenlehnenverstellung, höhenverstb.	●	●	●	●	●	●	●	●	●
Teppichboden im gesamten Innenraum	-	-	-	-	●	●	-	●	●
Kunststoffbelag im gesamten Innenraum	-	-	-	●	-	-	●	-	-
Kunststoffbelag in der Kabine	●	●	●	●	-	-	●	-	-
Sitzbezüge aus eleganter Stoff/Velours-Kombination	-	-	-	-	●	●	-	●	●
2. Sitzreihe umklappbar und herausnehmbar (Doppelsitz links und Einzelsitz rechts)	-	-	-	●	●	●	●	●	●
3. Sitzreihe umklappbar und herausnehmbar (Doppelsitz links und Einzelsitz rechts)	-	-	-	-	-	-	○	○	○
Sitzlehnen bei 2. (und optionaler 3.) Sitzreihe einzeln verstellbar und umklappbar	-	-	-	-	● 2. Reihe	● 2. Reihe	-	●	●

● = serienmäßig, ○ = Sonderausstattung, - = nicht lieferbar.



SERIENAUSSTATTUNG.

INNENRAUM

	Kasten- wagen Business	Kasten- wagen Comfort	Kasten- wagen Deluxe	Business- Van Standard	Business- Van Family	Business- Van Executive	Kombi Standard	Panorama Family	Panorama Executive
3-Punkt-Sicherheitsgurte für alle Plätze	●	●	●	●	●	●	●	●	●
Höhenverstellbare Kopfstützen für alle Sitze	●	●	●	●	●	●	●	●	●
Klimaanlage manuell mit Kühlvorrichtung im Handschuhfach	○	○/Serie bei 165 Mjet	●	○	●	Klimaautomatik	○	●	Klimaautomatik
Klimaautomatik Bizonen mit Kühlvorr. im Handschuhfach	-	-	-	-	○	●	-	○	●
Zusätzliche Klimaanlage hinten mit eigener Regelung und hinteren Düsen sowie Zusatzheizung WEBASTO	-	-	-	-	○	●	-	○	●
Wärmedämmende Windschutzscheibe	○	○	○	○	○	●	○	○	●
Gepäckraumabdeckung ausziehbar	-	-	-	-	-	-	-	○	●

ARMATURENBRETT

Fahrer- /Beifahrer-Airbag	●/○	●/○	●/○	●/○	●/●	●/●	●/○	●/●	●/●
Radioverkabellung (ohne Antenne und Lautsprecher)	●	●	●	●	●	●	●	●	●
CD-Radio mit Bedienung beim Lenkrad	○	●	●	●	●	●	●	●	●
Tempomat	○	○	○	○	●	●	○	●	●
Multifunktionales Armaturenbrett mit vielen Ablagen und abschließbarem Handschuhfach mit Klappe	●	●	●	●	●	●	●	●	●
Lenkrad axial und vertikal verstellbar	●	●	●	●	●	●	●	●	●
Lederlenkrad und -schaltknäuf	-	-	-	-	-	●	-	-	●

TECHNIK

ABS mit elektron. Bremskraftverteilung (EBD) und Bremsassistent (HBA)	●	●	●	●	●	●	●	●	●
Servolenkung	●	●	●	●	●	●	●	●	●
Regen- und Dämmerungssensor	○	○	●	○	○	●	○	○	●
Elektronische Wegfahrsperre Fiat CODE	●	●	●	●	●	●	●	●	●

● = serienmäßig, ○ = Sonderausstattung, - = nicht lieferbar.



Laderaum-
volumen

5, 6 ODER 7 m³



Nutzlast
bis

1145 KG



Sitzplätze

5, 6, 8 ODER 9



Kofferraumvolumen

9-SITZER BIS 1239 LITER



SCUDO KASTENWAGEN.

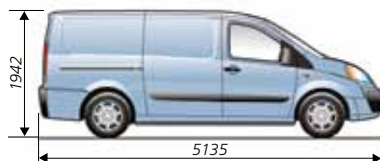


KASTENWAGEN L1H1 5 m³



Ausstattung	Motor	Eigen- gewicht kg	Max. Nutzlast* kg	Modell- code	Preis EURO (exkl. MwSt.)	Preis EURO (inkl. MwSt.)
Laderaumlänge 2254 mm, Laderaumhöhe 1449 mm						
Business	90 E5	1661	925	272.1A6.0	19.020,-	22.824,-
Comfort	90 E5	1661	925	272.1L6.0	19.680,-	23.616,-
Comfort	130 E5	1686	937	272.1L7.0	20.980,-	25.176,-
Deluxe	130 E5	1686	937	272.1N7.0	22.030,-	26.436,-
Deluxe	165 E5	1731	937	272.1N5.0	23.990,-	28.788,-

KASTENWAGEN L2H1 6 m³



Laderaumlänge 2584 mm, Laderaumhöhe 1449 mm						
Comfort	90 E5	1680	1125	272.4L6.0	20.780,-	24.936,-
Comfort	130 E5	1720	1137	272.4L7.0	22.080,-	26.496,-
Deluxe	130 E5	1720	1137	272.4N7.0	23.130,-	27.756,-
Deluxe	165 E5	1761	1137	272.4N5.0	25.090,-	30.108,-

KASTENWAGEN L2H2 7 m³



Laderaumlänge 2584 mm, Laderaumhöhe 1750 mm						
Comfort	130 E5	1752	1137	272.4M7.0	23.580,-	28.296,-
Comfort	165 E5	1772	1145	272.4M5.0	25.540,-	30.648,-
Deluxe	130 E5	1752	1137	272.4P7.0	24.630,-	29.556,-

Fahrzeugbreite (ohne Spiegel): 1895 mm.

* = Netto-Nutzlast bei 75 kg Fahrergewicht (ausstattungsabhängig).

Motor: Motor: 90 E5 = 90 PS/1.6 Multijet Euro 5, 130 E5 = 128 PS/2.0 Multijet Euro 5, 165 E5 = 163 PS/2.0 Multijet Euro 5.

Alle Kastenwagen (ausgenommen Business) mit 3 Sitzplätzen serienmäßig.

Laderaumbreite: 1600 mm.

Breite zwischen den Radkästen: 1245 mm.

Höhe Ladekante: 562 - 604 (mit mechanischer Federung),
491 - 500 (mit Luftfederung).



SONDERAUSSTATTUNG KASTENWAGEN.

	Kastenwagen Business	Kastenwagen Comfort	Kastenwagen Deluxe	Preis EURO (exkl. MwSt.)
025 Klimaanlage manuell mit Kühlvorrichtung im Handschuhfach (+ Außenspiegel el. verstell- und beheizbar sofern nicht Serie), Serie bei allen 165 Mjet-Vers.	○ (inkl. 041)	○ (inkl. 041) ● (165 Mjet)	●	1.090,-
041 Außenspiegel el. verstell- und beheizbar (enthalten in 441 oder 025)	○	○/Serie bei 165 Mjet	●	120,-
051 Regen- und Dämmerungssensor, Innenrückspiegel, Nebelscheinwerfer (nicht mit 097)	○	○	●	150,-
081 Spezial-Steckdose für Aufbauten	○	○	○	100,-
097 Nebelscheinwerfer (enthalten in 457 oder 909)	○	○	●	130,-
148 Heckklappe verglast mit Scheibenwischer und -heizung, nicht für L2H2, nicht mit 372 oder 519; Achtung: in Kombination mit Sonderfarbe unlackiert	-	○	○	250,-
186 Doppel-Beifahrersitz für KW Business (nicht mit 502 oder 293)	○	3-Sitzer Serie	3-Sitzer Serie	200,-
199 Fenster in der Laderaum-Trennwand für KW Business	○	●	●	100,-
205 Zusatzheizung WEBASTO (nicht mit Opt. 041)	○	○	○	500,-
210 Metallic-Lackierung (nicht mit 4H5)	○	○	○	350,-
224 Alarmanlage und Deadlock-Verriegelung, enthält 041	○	○	○	280,-
253 Wärmedämmende Windschutzscheibe	○	○	○	100,-
313 CD-Radio mit Bedienung beim Lenkrad für KW Business (Version 1A6)	○	●	●	300,-
324 Laderaum mit seittl. Kunststoffschutz	○	●	●	80,-
372 Heckflügeltüren verglast, mit Scheibenwischer und -heizung	○	○	○	200,-
392 ESP, Serie bei allen 165 Mjet-Versionen	-	○ ● (165 Mjet)	○ ● (165 Mjet)	450,-
416 Tempomat	○	○	○	200,-
41A CD-Radio MP3 mit Bedienung beim Lenkrad, Bluetooth Freisprecheinrichtung und USB-Box für KW Business (Version 1A6), enthält 313	○	-	-	530,-
41A Bluetooth Freisprecheinrichtung und USB-Box	-	○	○	230,-
441 Außenspiegel el. einklappbar, el. verstell- und beheizbar, enthält 041	○	○	○	130,-
457+ Pack Optik Plus ¹ - nur mit Metallic-Farbe Silber 685, 4H5 enthält 097, 210, 441 und 909.	-	○	○	650,-
4B0 Ausziehbarer Getränkehalter für Fahrerseite, Zigarettenanzünder, Radkappen	-	○	●	65,-
502 Beifahrer-Airbag für Kawa Business (2-Sitzer)	○	-	-	250,-
502+ Beifahrer-Airbag (+ Doppel-Beifahrersitz mit Gurtstraffer) für 293 Kawa Comfort und Deluxe 3-Sitzer	-	○	○	250,-
502+ Beifahrer-Airbag und Doppel-Beifahrersitz (mit Gurtstraffer) für 293 Kawa Business 3-Sitzer	○	-	-	480,-
508 Paket Rückfahransensoren und Außenspiegel el. einklappbar, el. verstell- und beheizbar	○	○	○	230,-
513 2. Schiebetüre (links) verblecht	○	○	○	350,-
519 Heckflügeltüren verglast (ohne Scheibenwischer und -heizung), nicht mit 148 oder 372	○	○	○	80,-
555 Luftfederung Hinterachse mit automatischer Niveauregulierung und manueller Absenkmöglichkeit, nicht für Motor 90 Mjet mit Radstand L1	-	○	○	1.000,-
727 Sitzbezüge in Kunstleder grau (nur mit 293 und 502, nicht mit 186, 452, 453, 728)	○	○	○	60,-
728+ Innenfarbe 275 Stoff Transcodage Grau für KW Comfort oder Deluxe (Opt. 728), 452 Opt. 452 enthält Heizung für Fahrersitz und Einzelbeifahrersitz, 2-Sitzer - Doppelbeifahrersitz entfällt	-	○	○	380,-
728+ Innenfarbe 275 Stoff Transcodage Grau für KW Comfort oder Deluxe 453 (Opt. 728), Heizung für Fahrer- und Beifahrer-Doppelsitz, (Opt. 453 enthält Beifahrer-Doppelsitz)	-	○	○	570,-
909 Pack Optik ² enthält u.a. 097, nicht mit 457	-	○	○	150,-
980 Vollwertiges Reserverad	○	○	○	110,-
SOF Sonderfarbe lt. spez. Farbkarte (längere Lieferzeit, diverse Kunststoffteile nicht in Wagenfarbe), nicht für Versionen mit Heckklappe (Klappe unlackiert)	○	○	○	334,-

● = serienmäßig, ○ = Sonderausstattung, - = nicht lieferbar.

¹ = Opt. 457 (**Pack Optik Plus**) besteht aus Stoßfänger lackiert in Wagenfarbe mit integr. Nebelscheinwerfern, seitliche Schutzleisten in Wagenfarbe, Scharnierenverkleidung Hecktüre, Außenspiegel el. verstell-, beheiz- und einklappbar in Wagenfarbe.

² = Opt. 909 (**Pack Optik**) besteht aus Stoßfänger teillackiert in Wagenfarbe mit intergrierten Nebelscheinwerfern, Scharnierenverkleidung Hecktüre.

SCUDO BUSINESS-VAN.



NoVA-frei!



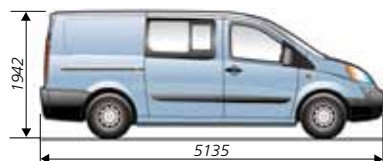
Vorsteuer-abzugsfähig!



	Ausstattung	Motor	Laderaum-länge mm	Laderaum-höhe mm	Modellcode	Preis EURO (exkl. MwSt.)	Preis EURO (inkl. MwSt.)
BUSINESS-VAN L1H1 2,4 m³*	5 Sitzpl. u. Trennwand zum		Laderaum, 6-Sitzer mit Opt. 186, 293 oder 453				
	Standard	90 E5	1040	1449	272.7S6.0 plus Option TFR	22.640,-	27.168,-
	Standard	130 E5	1040	1449	272.7S7.0 plus Option TFR	23.940,-	28.728,-
	Family	130 E5	1040	1449	272.7E7.0 plus Option TFR	26.240,-	31.488,-
	Executive	130 E5	1040	1449	272.7K7.0 plus Option TFR	27.220,-	32.664,-
	Executive	165 E5	1040	1449	272.7K5.0 plus Option TFR	29.120,-	34.944,-



BUSINESS-VAN L2H1 3,1 m³*	5 Sitzpl. u. Trennwand zum		Laderaum, 6-Sitzer mit Opt. 186, 293 oder 453				
	Standard	90 E5	1370	1449	272.8S6.0 plus Option TFR	23.340,-	28.008,-
	Standard	130 E5	1370	1449	272.8S7.0 plus Option TFR	24.640,-	29.568,-
	Family	130 E5	1370	1449	272.8E7.0 plus Option TFR	26.940,-	32.328,-
	Executive	130 E5	1370	1449	272.8K7.0 plus Option TFR	27.920,-	33.504,-
	Executive	165 E5	1370	1449	272.8K5.0 plus Option TFR	29.820,-	35.784,-



Fahrzeugbreite (ohne Spiegel): 1895 mm.

Die Laderaum-Trennwand ist mit Fenster ausgestattet.

Motor: Motor: 90 E5 = 90 PS/1.6 Multijet Euro 5, 130 E5 = 128 PS/2.0 Multijet Euro 5, 165 E5 = 163 PS/2.0 Multijet Euro 5.

* = bis Dachhöhe.

Max. Nutzlast bei L1H1: 897 kg (903 kg mit 90 E5, 837 kg mit 165 E5), bei L2H1: 879 kg (885 kg mit 90 E5, 816 kg mit 165 E5).

Netto-Nutzlast bei 75 kg Fahrergewicht (ausstattungsabhängig).

Laderaumbreite: 1600 mm.

Laderaumlänge: 1040 mm (L1H1), 1370 mm (L2H1).

Breite zwischen den Radkästen: 1245 mm.

Höhe Ladekante: 562 - 604 (mit mechanischer Federung),

491 - 500 (mit Luftfederung).



SONDERAUSSTATTUNG BUSINESS-VAN.

	Business-Van Standard	Business-Van Family	Business-Van Executive	Preis EURO (exkl. MwSt.)
025 Klimaanlage manuell mit Kühlvorrichtung im Handschuhfach (+ Außenspiegel el. verstell- und beheizbar sofern nicht Serie), nicht mit 140 (Klimaautomatik)	○ (inkl. 041)	●	Klimaautomatik	1.090,-
041 Außenspiegel el. verstell- und beheizbar (enthalten in 441 oder 025)	○	●	●	120,-
051 Regen- und Dämmerungssensor, Nebelscheinwerfer (nicht mit 097)	○	○	●	150,-
070 Stark getönte Scheiben (2. Reihe und Heckklappe), nur mit 148, nicht mit 372	○	○	○	250,-
081 Spezial-Steckdose für Aufbauten	○	○	○	100,-
097 Nebelscheinwerfer (enthalten in 457 oder 909)	○	●	●	130,-
108 Leichtmetall-Felgen 16", Serie bei Panorama 165 Mjet	○	○	○/Serie bei 165 Mjet	570,-
140+ Aufpreis Klimaautomatik Bizonen (mit Kühlvorrichtung im Handschuhfach) 253 und wärmedämmender Windschutzscheibe 253 für Family	-	○	●	490,-
148 Heckklappe verglast mit Scheibenwischer und -heizung (nicht mit 372)	○	●	●	250,-
186 Doppel-Beifahrersitz für Standard (nicht mit 502 oder 293)	○	-	-	150,-
204 Klimaanlage hinten mit eigener Regelung und hinteren Belüftungsdüsen und mit Zusatzheizung WEBASTO (nur mit 025 oder 140, nicht mit 205)	-	○	●	1.000,-
205 Zusatzheizung WEBASTO (nicht mit Opt. 041)	○	○	●	500,-
210 Metallic-Lackierung (nicht mit 4H5)	○	○	○	350,-
224 Alarmanlage und Deadlock-Verriegelung, enthält 041	○	○	○	280,-
253 Wärmedämmende Windschutzscheibe	○	○	●	100,-
293 Doppel-Beifahrersitz mit Gurtstraffer (bei Standard nur mit 502)	○	○	○	180,-
372 Heckflügeltüren verglast, mit Scheibenwischer und -heizung	○	○	○	200,-
392 ESP, Serie bei allen 165 Mjet-Versionen	○	○	○/Serie bei 165 Mjet	450,-
416 Tempomat	○	●	●	200,-
41A Bluetooth Freisprecheinrichtung und USB-Box	○	○	○	230,-
441 Außenspiegel el. einklappbar, el. verstell- und beheizbar, enthält 041	○	●	●	130,-
453 Fahrersitz und Beifahrer-Doppelsitz beheizbar für Executive, (Beifahrer-Doppelsitz in 453 enthalten)	-	-	○	315,-
457+ Pack Optik ¹ Plus für Family und Executive - nur mit Metallic-Farben 4H5 405, 506 oder 685. Zusätzlich zu Pack Optik Stoßfänger kompl. und seitliche Schutzleisten in Wagenfarbe, enthält Opt. 210	-	○	○	460,-

● = serienmäßig, ○ = Sonderausstattung, - = nicht lieferbar.

¹ = Opt. 909 (Pack Optik) besteht aus Stoßfänger teillackiert in Wagenfarbe mit integrierten Nebelscheinwerfern, Scharnierenverkleidung Hecktüre.



SONDERAUSSTATTUNG BUSINESS-VAN.

	Business-Van Standard	Business-Van Family	Business-Van Executive	Preis EURO (exkl. MwSt.)
457+ Pack Optik ¹ Plus für Business-Van Standard - nur mit Metallic-Farben 4H5 405, 506 oder 685. Zusätzlich zu Pack Optik Stoßfänger kompl. und seitliche Schutzleisten in Wagenfarbe, enthält Opt. 210	○	-	-	650,-
4B0 Ausziehbarer Getränkehalter, Zigarettanzünder, Radkappen	○	●	●	65,-
4RK Paket Fahrersitz und Beifahrer-Einzelsitz beheizbar und Seiten-Airbags für Executive	-	-	○	460,-
502 Beifahrer-Airbag für Standard (nicht mit 186)	○	●	●	250,-
505 Seiten-Airbags vorne (nicht mit 186, 293 oder 453, nur mit 502 und 627)	-	○	○	250,-
508 Paket Rückfahrsektoren und Außenspiegel el. einklappbar, el. verstell- und beheizbar	○	-	-	230,-
508 Rückfahrsektoren	-	○	○	180,-
522 2. Schiebetüre (links) + Schiebefenster	○	○	○	400,-
555 Luftfederung Hinterachse mit automatischer Niveauregulierung und manueller Absenkmöglichkeit	○	○	○	1.000,-
627 Fahrersitz mit Armlehne und Lordosen-Stütze (nicht mit 186 oder 293)	○	○	●	250,-
728+ Innenfarbe 275 Stoff Transcodage Grau für Business-Van Standard (Opt. 728), 452 Opt. 452 enthält Heizung für Fahrersitz und Einzelbeifahrersitz	○	-	-	380,-
728+ Innenfarbe 275 Stoff Transcodage Grau für Business-Van Standard (Opt. 728), 453 Opt. 453 enthält Beifahrer-Doppelsitz 1.Reihe und Sitzheizung	○	-	-	570,-
728+ Innenfarbe 392 Velours Jocaste Grau für Business-Van Family (Opt. 728), 453 Opt. 453 enthält Beifahrer-Doppelsitz 1.Reihe und Sitzheizung	-	○	-	570,-
728+ Innenfarbe 392 Velours Jocaste Grau für Business-Van Family mit 4RK+Fahrersitz und Beifahrer-Einzelsitz beheizbar und Seiten-Airbags 627	-	○	-	880,-
909 Pack Optik ¹ enthält u.a. 097, nicht mit 457	○	●	●	150,-
980 Vollwertiges Reserverad	○	○	○	110,-
SOF Sonderfarbe lt. spez. Farbkarte (längere Lieferzeit, diverse Kunststoffteile nicht in Wagenfarbe), nicht für Versionen mit Heckklappe (Klappe unlackiert)	○	○	○	334,-

● = serienmäßig, ○ = Sonderausstattung, - = nicht lieferbar.

¹ = Opt. 909 (**Pack Optik**) besteht aus Stoßfänger teillackiert in Wagenfarbe mit integrierten Nebelscheinwerfern, Scharnierenverkleidung Hecktüre.

SCUDO KOMBI.

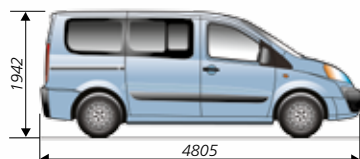


**Vorsteuer-
abzugsfähig!**

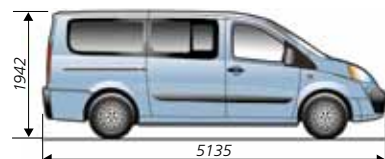


Ausstattung	Motor	Gesamt- verbrauch l/100 km	CO ₂ -Emission g/km	Modellcode	Preis exkl. NoVA, 20% NoVA- Erhöhung, Bonus/Malus und 20% MwSt. €	NoVA Faktor %	NoVA inkl. 20% NoVA-Erhö- hung ab dem 1.3.2011* €	Bonus/ Malus inkl. 20% NoVA-Erhö- hung ab dem 1.3.2011* €	Preis inkl. NoVA, Bonus/Malus, NoVA-Erhö- hung und 20% MwSt. €
5 Sitzplätze serienmäßig, 6-Sitzer mit Opt. 186, 293 oder 453 - 2,5 m³ Gepäckraumvolumen Optional 8 Sitze mit Opt. 4MK, 9-Sitzer mit Opt. 4MK+186 (oder 4MK+293 oder 4MK+453) - 0,52 m³ Gepäckraumvolumen									
Standard	130 E5	7,0	183	272.5Q7.0	23.240,-	10	2.788,80	780,-	31.456,80

KOMBI L1H1



KOMBI L2H1



Fahrzeugbreite (ohne Spiegel): 1895 mm.

Motor: 130 E5 = 128 PS/2.0 Multijet Euro 5

* = NoVA lt. NoVAG 1991 idgF ab 1. März 2011 (inkl. 20% NoVA-Erhöhung).

Max. Zuladung: L1H1 879 kg, L2H1 899 kg.

Kofferraumlänge:

L1H1: 1230 mm (2 Sitzreihen), 350 mm (3 Sitzreihen).

L2H1: 1560 mm (2 Sitzreihen), 680 mm (3 Sitzreihen).

Höhe Ladekante: 562 - 604 (mit mechanischer Federung),
491 - 500 (mit Luftfederung).

SCUDO PANORAMA.

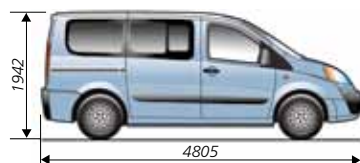
Vorsteuer-
abzugsfähig!



Ausstattung	Motor	Gesamt- verbrauch l/100 km	CO ₂ -Emission g/km	Modellcode	Preis exkl. NoVA, 20% NoVA- Erhöhung, Bonus/Malus und 20% MwSt. €	NoVA Faktor %	NoVA inkl. 20% NoVA-Erhö- hung ab dem 1.3.2011* €	Bonus/ Malus inkl. 20% NoVA-Erhö- hung ab dem 1.3.2011* €	Preis inkl. NoVA, Bonus/Malus, NoVA-Erhö- hung und 20% MwSt. €
-------------	-------	----------------------------------	-----------------------------------	------------	---	---------------------	---	--	--

PANORAMA L1H1

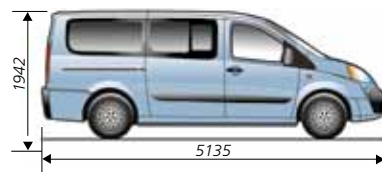
5 Sitzplätze serienmäßig, 6-Sitzer mit Opt. 293 oder 453 - 2,5 m³ Gepäckraumvolumen
Optional 8 Sitze mit Opt. 40H, 9-Sitzer mit Opt. 40H+293 oder 40H+453 - 0,52 m³ Gepäckraumvolumen



Family	130 E5	7,0	183	272.5E7.0	24.540,-	10	2.944,80	780,-	33.172,80
Family	165 E5	7,0	183	272.5E5.0	26.470,-	10	3.176,40	780,-	35.720,40
Executive	130 E5	7,0	183	272.5K7.0	25.520,-	10	3.062,40	780,-	34.466,40
Executive	165 E5	7,0	183	272.5K5.0	27.420,-	10	3.290,40	780,-	36.974,40

PANORAMA L2H1

5 Sitzplätze serienmäßig, 6-Sitzer mit Opt. 293 oder 453 - 3,2 m³ Gepäckraumvolumen
Optional 8 Sitze mit Opt. 40H, 9-Sitzer mit Opt. 40H+293 oder 40H+453 - 1,24 m³ Gepäckraumvolumen**



Family	130 E5	7,0	183	272.6E7.0	25.240,-	10	3.028,80	780,-	34.096,80
Family	165 E5	7,0	183	272.6E5.0	27.170,-	10	3.260,40	780,-	36.644,40
Executive	130 E5	7,0	183	272.6K7.0	26.220,-	10	3.146,40	780,-	35.390,40
Executive	165 E5	7,0	183	272.6K5.0	28.120,-	10	3.374,40	780,-	37.898,40

Motor: 120 = 120 PS/2.0 Multijet, 165 DPF E5 = 163 PS/2.0 Multijet DPF Euro 5.

* = NoVA lt. NoVAG 1991 idgF ab 1. März 2011 (inkl. 20% NoVA-Erhöhung).

** = 3. Sitzreihe mit erhöhter Zuladung (+ ca. 125 kg) wird mit der Option 943 bestellt.

Max. Zuladung: L1H1 879 kg (130 Mjet), 865 kg (165 Mjet),

L2H1 899 kg (130 Mjet), 863 kg (165 Mjet).



SONDERAUSSTATTUNG KOMBI/PANORAMA.

		Kombi Standard	Panorama Family	Panorama Executive	Preis EURO (exkl. NoVA und MwSt.)
025	Klimaanlage manuell mit Kühlvorrichtung im Handschuhfach (+ Außenspiegel el. verstell- und beheizbar sofern nicht Serie), nicht mit 140 (Klimaautomatik)	○ (inkl. 041)	●	Klimaautomatik	1.090,-
041	Außenspiegel el. verstell- und beheizbar (enthalten in 441 oder 025)	○	●	●	120,-
051	Regen- und Dämmerungssensor, Nebelscheinwerfer (nicht mit 097)	○	○	●	150,-
070	Stark getönte Scheiben (2., 3. Reihe und Heckklappe), nur mit 148, nicht mit 372	○	○	○	250,-
081	Spezial-Steckdose für Aufbauten	○	○	○	100,-
097	Nebelscheinwerfer (enthalten in 457 oder 909)	○	●	●	130,-
108	Leichtmetall-Felgen 16", nicht mit 943, Serie bei Panorama 165 Mjet	○	○/Serie bei 165 Mjet	○/Serie bei 165 Mjet	570,-
131	Gepäckraumabdeckung ausziehbar	-	○	●	95,-
140+	Aufpreis Klimaautomatik Bizonen (mit Kühlvorrichtung im Handschuhfach)	-	○	●	490,-
253	und wärmedämmende Windschutzscheibe 253 für Panorama Family				
148	Heckklappe verglast mit Scheibenwischer und -heizung, nicht mit 372	○	●	●	250,-
186	Doppel-Beifahrersitz für Kombi (nicht mit 502 oder 293)	○	-	-	150,-
204	Klimaanlage hinten mit eigener Regelung und hinteren Belüftungsdüsen und mit Zusatzheizung WEBASTO (nur mit 025 oder 140, nicht mit 205)	○	○	●	1.000,-
205	Zusatzheizung WEBASTO (nicht mit Opt. 041)	○	○	●	500,-
210	Metallic-Lackierung (nicht mit 4H5)	○	○	○	350,-
224	Alarmanlage und Deadlock-Verriegelung, enthält 041	○	○	○	280,-
253	Wärmedämmende Windschutzscheibe	○	○	●	100,-
293	Doppel-Beifahrersitz mit Gurtstraffer (bei Kombi nur mit 502)	○	○	○	180,-
372	Heckflügeltüren verglast, mit Scheibenwischer und -heizung	○	○	○	200,-
392	ESP, Serie bei allen 165 Mjet-Versionen	○	○/Serie bei 165 Mjet	○/Serie bei 165 Mjet	450,-
40H	3. Sitzreihe für Panorama (Doppelsitz links und Einzelsitz rechts, klappbar und herausnehmbar, Lehnen einzeln verstellbar)	-	○	○	900,-
416	Tempomat	○	●	●	200,-
41A	Bluetooth Freisprecheinrichtung und USB-Box	○	○	○	230,-
441	Außenspiegel el. einklappbar, el. verstell- und beheizbar, enthält 041	○	●	●	130,-
453	Fahrersitz und Beifahrer-Doppelsitz beheizbar für Executive, (Beifahrer-Doppelsitz in 453 enthalten)	-	-	○	315,-
457+	Pack Optik Plus ¹ für Panorama - nur mit Metallic-Farben 405, 506 oder 685.				
4H5	Zusätzlich zu Pack Optik Stoßfänger und seittl. Schutzleisten in Wagenfarbe, enthält Opt. 210.	-	○	○	460,-

● = serienmäßig, ○ = Sonderausstattung, - = nicht lieferbar.

¹ = Opt. **909 (Pack Optik)** besteht aus Stoßfänger teillackiert in Wagenfarbe mit integrierten Nebelscheinwerfern, Scharnierenverkleidung Hecktüre.



SONDERAUSSTATTUNG KOMBI/PANORAMA.

	Kombi Standard	Panorama Family	Panorama Executive	Preis EURO (exkl. NoVA und MwSt.)
457+ Pack Optik Plus ¹ für Kombi Std. - nur mit Metallic-Farben 405, 506 oder 685. 4H5 Zusätzlich zu Pack Optik Stoßfänger und seiltl. Schutzleisten in Wagenfarbe, enthält Opt. 210.	○	-	-	650,-
4B0 Ausziehbarer Getränkehalter, Zigarettenanzünder, Radkappen	○	●	●	65,-
4MK 3. Sitzreihe für Kombi (Doppelsitz links und Einzelsitz rechts, klappbar und herausnehmbar)	○	-	-	400,-
4RK Paket Fahrersitz und Beifahrer-Einzelsitz beheizbar und Seiten-Airbags für Executive	-	-	○	460,-
502 Beifahrer-Airbag für Kombi (nicht mit 186)	○	●	●	250,-
505 Seiten-Airbags vorne (nicht mit 186, 293 oder 453, nur mit 502 und 627)	-	○	○	250,-
508 Paket Rückfahr sensoren und Außenspiegel el. einklappbar, el. verstell- und beheizbar	○	-	-	230,-
508 Rückfahr sensoren	-	○	○	180,-
522 2. Schiebetüre (links) + Schiebefenster	○	○	○	400,-
555 Luftfederung Hinterachse mit automatischer Niveauregulierung und manueller Absenkmöglichkeit	○	○	○	1.000,-
614 Window-Bags, nur mit 293 oder 453+502 oder 627+505 oder 452+505 oder 4RK oder 505	○	○	○	400,-
627 Fahrersitz mit Armlehne und Lordosen-Stütze (nicht mit 186 oder 293)	○	○	●	250,-
728+ Innenfarbe 275 Stoff Transcodage Grau für Kombi Standard (Opt. 728), 452 Opt. 452 enthält Heizung für Fahrersitz und Einzelbeifahrersitz	○	-	-	380,-
728+ Innenfarbe 275 Stoff Transcodage Grau für Kombi Standard (Opt. 728), 453 Opt. 453 enthält Beifahrer-Doppelsitz 1.Reihe und Sitzheizung	○	-	-	570,-
728+ Innenfarbe 392 Velours Jocaste Grau für Panorama Family (Opt. 728), 453 Opt. 453 enthält Beifahrer-Doppelsitz 1.Reihe und Sitzheizung	-	○	-	570,-
728+ Innenfarbe 392 Velours Jocaste Grau für Panorama Family mit Fahrersitz 4RK+ und Beifahrer-Einzelsitz beheizbar und Seiten-Airbags 627	-	○	-	880,-
909 Pack Optik ¹ enthält u.a. 097, nicht mit 457	○	●	●	150,-
943 Erhöhte Zuladung für Panorama L2H1. Enthält zusätzlich die 3. Sitzreihe (Opt. 40H). Nicht für 165 Mjet.	○ L2H1	○ L2H1	○ L2H1	1.100,-
980 Vollwertiges Reserverad	○	○	○	110,-
SOF Sonderfarbe lt. spez. Farbkarte (längere Lieferzeit, diverse Kunststoffteile nicht in Wagenfarbe), nicht für Versionen mit Heckklappe (Klappe unlackiert)	○	○	○	334,-

● = serienmäßig, ○ = Sonderausstattung, - = nicht lieferbar.

¹ = Opt. 909 (Pack Optik) besteht aus Stoßfänger teillackiert in Wagenfarbe mit
integrierten Nebelscheinwerfern, Scharnierenverkleidung Hecktüre.

SCUDO FARBEN.



Pastell-Farben.



194 Rot Nizza



249 Weiß



455 Blau Imperiale



479 Blau Line



601 Schwarz Onyx

Metallic-Farben.



405 Blau Kyanos



506 Golden White



667 Grau Aster



685 Grau Aluminium



691 Grau Ferro

INNENFARBE

Kastenwagen			Kombi/ Business-Van Standard	Panorama/ Business-Van Family	Panorama/ Business-Van Executive		
Stoff Pois Blau	Kunstleder Grau (Option 727)	Stoff Transcodage Grau ** (Option 728) *	Stoff Pois Blau	Stoff Transcodage Grau (Option 728) *	Stoff Mikado Beige mit beige Samtvelours-Einsätzen	Stoff Jocaste Grau mit grauen Samtvelours-Einsätzen (Opt. 728)*	Stoff Jocaste Grau mit grauen Samtvelours- Einsätzen
148	266	275	148	275	371	392	392

AUSSENFARBE

Pastell-Farben:

194 Rot Nizza	●	●	●	-	-	-	-	-
249 Weiß	●	●	●	●	●	●	●	●
455 Blau Imperiale	●	●	●	●	●	●	●	●
479 Blau Line	●	●	●	-	-	-	-	-
601 Schwarz Onyx	●	●	●	●	●	●	●	●

Metallic-Farben (Sonderausstattung 210):

405 Blau Kyanos	-	-	-	●	●	●	●	●
506 Golden White	-	-	-	●	●	●	●	●
667 Grau Aster	-	-	-	●	●	●	●	●
685 Grau Aluminium	●	●	●	●	●	●	●	●
691 Grau Ferro	●	●	●	●	●	●	●	●

● = lieferbar, - = nicht lieferbar. * = Option 728 nur in Verbindung mit beheizten Vordersitzen - benötigt die Optionen 452 oder 4RK (Fahrsitz und Einzelbeifahrersitz) bzw. 453 (Fahrsitz und Doppelbeifahrersitz) - siehe Sonderausstattung.

** = nicht für KW Business (1A6).

ZUBEHÖR LINEACCESSORI.



Gepäckträger

	Artikelnummer	Preis EURO (exkl. MwSt.)*
Gepäckträger mit Laderolle für L2H2 (max. 170 kg Traglast)	71803625	650,00
Gepäckträger mit Laderolle für L1H1 (max. 170 kg Traglast)	71803623	580,00
Gepäckträger mit Laderolle für L2H1 (max. 170 kg Traglast)	71803624	670,00
Leiter für Normaldach (H1)	71803640	174,00
Leiter für Hochdach (H2)	71803641	176,00
einzelne Gepäckträgerstange aus schwarzem Edelstahl (max. 100 kg Traglast für 3 Stangen), nicht für L2H2	71803622	87,00
Laderolle	71803626	43,00

Anhängervorrichtungen

Basis für Anhängervorrichtung (unbedingt zu bestellen)	71803627	205,00
Schlepphaken	71803632	82,00
gemischter Kugelhaken	71803633	176,00
Blockkugelhaken	71803634	41,00

Kabelsätze für Anhängervorrichtungen

13 polig	71805915	210,00
----------	----------	--------

* = Preis exkl. Montage.





ZUBEHÖR LINEACCESSORI.

	Artikel- nummer	Preis EURO (exkl. MwSt.)*
Schmutzfänger		
vorderes Kunststoffschmutzfänger-Set	71803642	17,80
hinteres Gummischmutzfänger-Set	71803645	30,50
hintere Trittbrettleiste (max. 150 kg Traglast)	71803639	205,00
Laderaumverkleidungen für Kastenwagen		
Seitenverkleidung für Fahrzeuge mit 1 seitlichen Schiebetür L1H1	71803648	305,00
Seitenverkleidung für Fahrzeuge mit 1 seitlichen Schiebetür L2H1 und L2H2	71803649	305,00
Seitenverkleidung für Fahrzeuge mit 2 seitlichen Schiebetüren L1H1	71803652	330,00
Seitenverkleidung für Fahrzeuge mit 2 seitlichen Schiebetüren L2H1 und L2H2	71803653	295,00
Bodenverkleidung für L1 (Holz)	71803654	230,00
Bodenverkleidung für L2 (Holz)	71803655	310,00
Bodenverkleidung aus rutschfestem Material für L1	71803656	330,00
Bodenverkleidung aus rutschfestem Material für L2	71803657	380,00
interner Ladetunnel für Fahrzeuge mit kurzem Radstand (L1)	71803659	355,00
interner Ladetunnel für Fahrzeuge mit langem Radstand (L2)	71803660	380,00
Fußmatten		
Veloursfußmatten-Satz für Kastenwagen für vordere Sitzreihe mit 2 Sitzen oder 1 Sitz und Doppel-Sitzbank	71803663	28,50
Veloursfußmatten-Satz vorne und hinten für Kombi 5/6 Sitzer	71803664	42,50
Veloursfußmatten-Satz vorne und hinten für Kombi 8/9 Sitzer	71803667	67,00
Veloursfußmatten-Satz vorne und hinten für Panorama 8/9 Sitzer	71803668	67,00
Gummifußmatten für die vordere Sitzreihe	71803646	38,50
Sitzüberzüge		
Überzug für den Fahrersitz mit seitlichem Airbag	71803670	122,00
Überzug für einzelnen Mitfahrersitz mit seitlichem Airbag	71803671	116,00
Überzug für vordere Doppel-Sitzbank	71803669	134,00
Sicherheit		
Alarmanlage	71803917	190,00
Parkensensoren hinten	71803466	172,00
Sicherheits-Set (Warndreieck, Sicherheitswarnweste, Handschuhe, Taschenlampe und Lampenset)	71803677	29,00
Lampenset	71803678	14,40
Kindersitz ISOFIX UNIVERSAL (9-18 kg)	71803161	435,00
Kindersitz Junior (15-36 kg)	71805371	140,00

* = Preis exkl. Montage.



AKTIONSMODELL

Scudo Kastenwagen **PLUS**

L1H1, Ladevolumen 5 m³, 1.6 Multijet Euro 5, 90 PS, Laderaumlänge 2.254 mm, Laderaumhöhe 1.449 mm, Nutzlast 925 kg, Modellcode 272.1A6.0 (+025, 186, 313, SPL)
Unverb. empf. Listenpreis: € 20.610,- exkl. MwSt (€ 24.732,- inkl. MwSt.)

Aktions-Nettopreis **€ 15.490,-** exkl. MwSt.
(€ 18.588,- inkl. MwSt.)

Kunden-Preisvorteil € 5.120,- exkl. MwSt. (€ 6.144,- inkl. MwSt.)

SERIENAUSSTATTUNG:

- Klimaanlage
- 3 Sitzplätze
- CD-Autoradio mit Bedienung am Lenkrad
- Euro 5 mit Dieselpartikelfilter
- ABS mit elektron. Bremskraftverteilung (EBD)
- Zentralverriegelung mit Fernbedienung
- Elektrische Fensterheber vorne
- Servolenkung
- Lenkrad axial und vertikal verstellbar
- Fahrersitz mit Längs- und Rückenlehnenverstellung, höhenverstellbar
- Schiebetüre rechts

Keine Sonderausstattungen, Aktion gültig bis 31.7.2012



- 2 Jahre Garantie auf das Fahrzeug ohne Kilometerbeschränkung.**
- 3 Jahre Garantie auf die Lackierung.**
- 8 Jahre Garantie gegen Durchrostung von innen nach außen.**
- 2 Jahre Mobilitätsgarantie.**

Alle Modelle vorsteuerabzugsfähig!



Unverbindlich empfohlene, nicht kartellierte Richtpreise ab Händler.
Abbildungen sind Symbolfotos.

Stand 1. März 2012. Änderungen, Satz- und Druckfehler vorbehalten.
Fiat Group Automobiles Austria GmbH, 1120 Wien, Schönbrunner Straße 297-307.

www.fiat-professional.at